

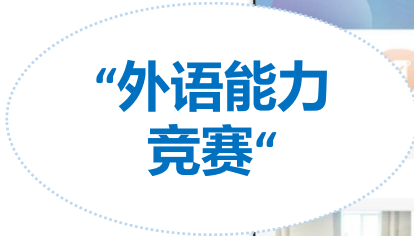


1. 打开应用商店，下载或更新“中语智汇”APP

2. 自行注册后通过手机号和密码登录；点击平台首页“外语能力竞赛”，进入竞赛页面。

(注：之前注册过可直接登录，如忘记密码，可通过密码找回功能重置密码)

操作说明：学生端所有操作都是在首页-外语能力竞赛下操作的。



报名



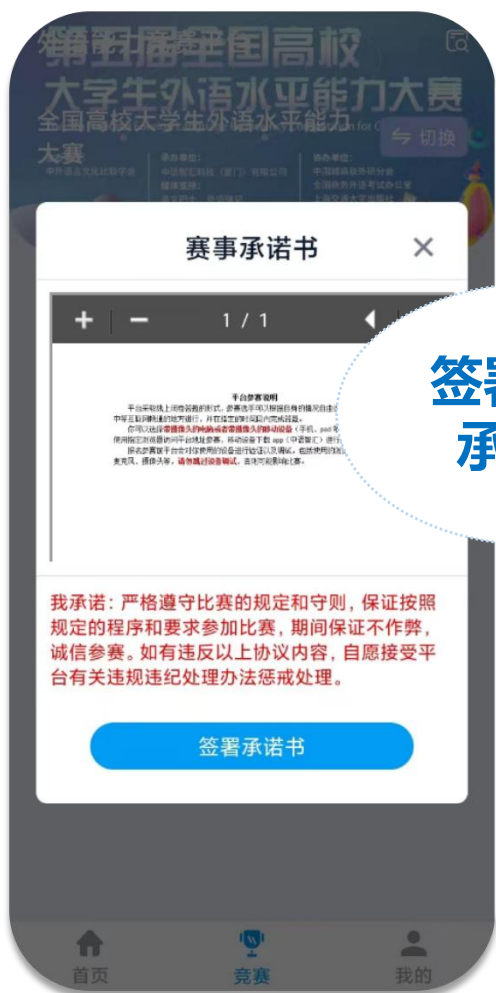
“我要
参赛”

3. 点击“我要参赛”

4. 根据提示进行设备调试，完成后点击下一步，直到设备调试完毕。
注意：请确保设备权限开启，避免影响成绩，**若摄像头未开启，将会被判为作弊行为。**

设备调试





5. 签署竞赛承诺书。

签署竞赛承诺书

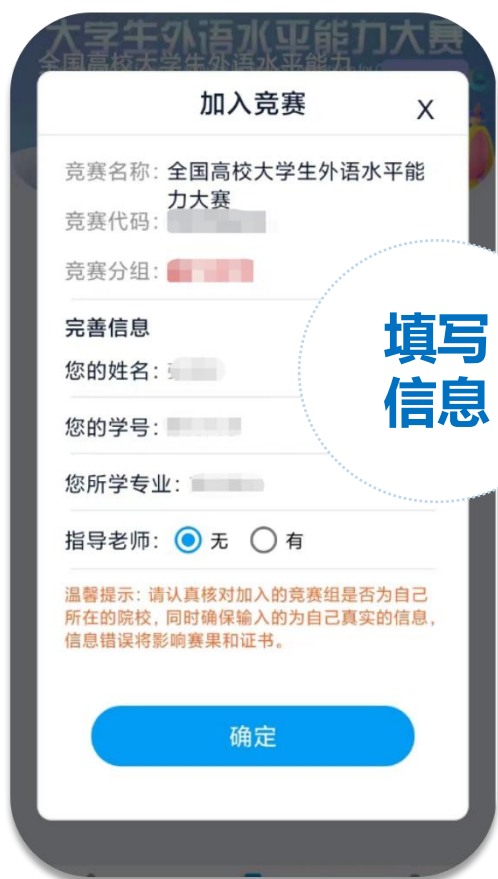
6. 通过扫描竞赛二维码或输入竞赛码或点击快速报名加入竞赛。
注：赛事组委会已将二维码或竞赛码发给指导老师，老师将提供给参赛同学，一个学校统一一个竞赛码。

进入竞赛分组





注：查询时请勿使用学校的简称、简写



7. 确认自己加入的竞赛名称和竞赛分组无误后，填写自己的真实姓名、学号等信息，点击确定即报名成功。

注：竞赛名称为全国高校大学生外语水平能力大赛，竞赛分组为您所在学校名称，竞赛代码为老师提供的竞赛码。

若无指导老师选择“无”即可。

进入比赛

8. 首页点击“外语能力竞赛”，选择“官方竞赛”



“官方竞赛”

模拟练习



9. 点击“学校模考”。

10. 选择“我要练习”，
点对应试卷即可进行练习。

“我要练习”



1. 使用google chrome或者360浏览器极速模式输入网址：

<https://web.zyamoy.com/#/competition>，用真实手机号注册并登录。
选择我是学生，点击下一步，按照提示直到完成注册，登录页输入账号密码点击登录（注：之前注册过可直接登录，如忘记密码，可通过访问：<https://web.zyamoy.com/#/competition>的密码找回功能重置密码）

英语高职组-第七届全国高校大学生外语水平能力大赛

大学英语组-第七届全国高校大学生外语水平能力大赛

英语本科组-第七届全国高校大学生外语水平能力大赛

选择赛道

英语本科组-第七届全国高校大学生外语水平能力大赛

外语能力竞赛平台

赛事介绍 | 赛事说明 | 组织机构 | 常见问题 | 下载资料

英语本科组-第七届全国高校大学生外语水平能力大赛 [切换](#)

主办单位：中外语言文化比较学会
承办单位：中语智汇科技（厦门）有限公司
协办单位：中国城商联外研分会、全国商务外语考试办公室
媒体支持：英文巴士、外语微记

— 欢迎登录 —

请输入账号

请输入密码

登录

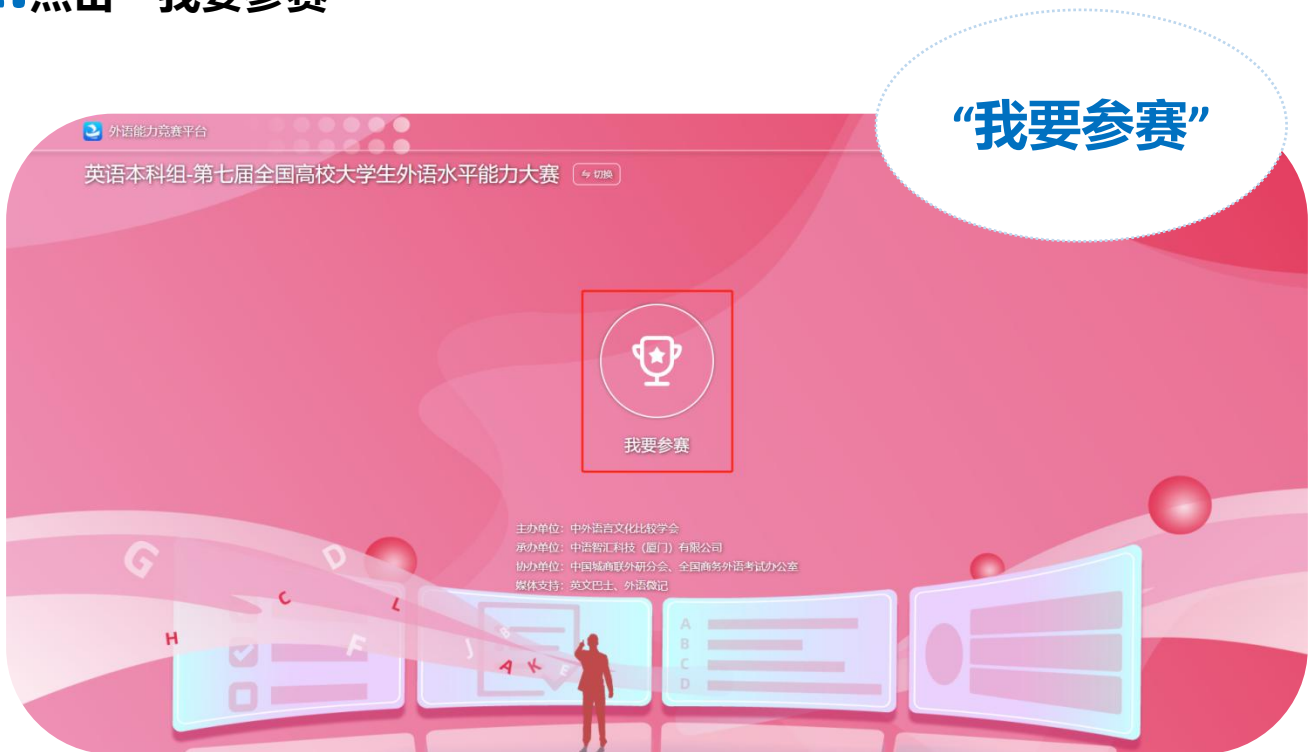
还没有账号？[立即注册](#) [忘记密码？](#)

竞赛首页



报名

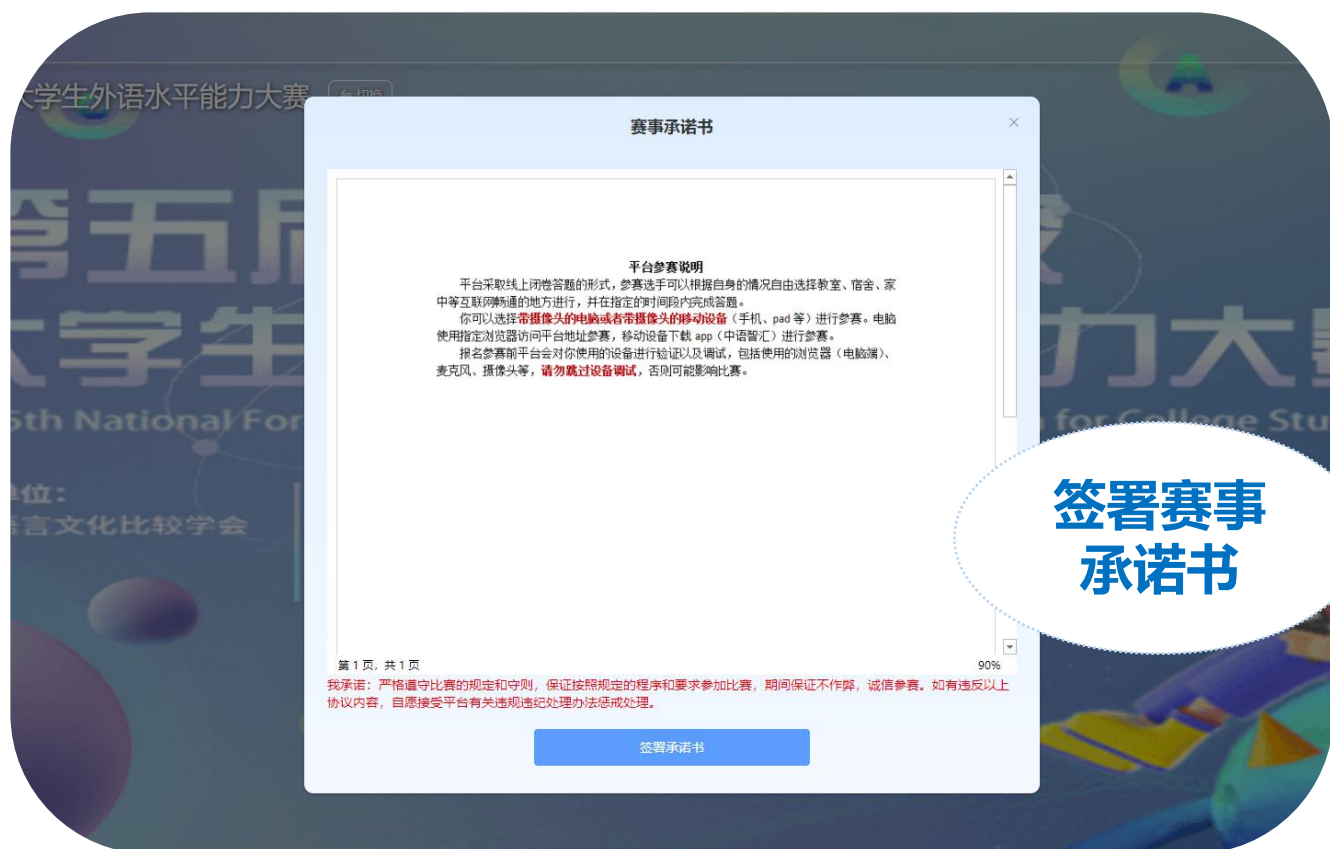
2. 点击“我要参赛”



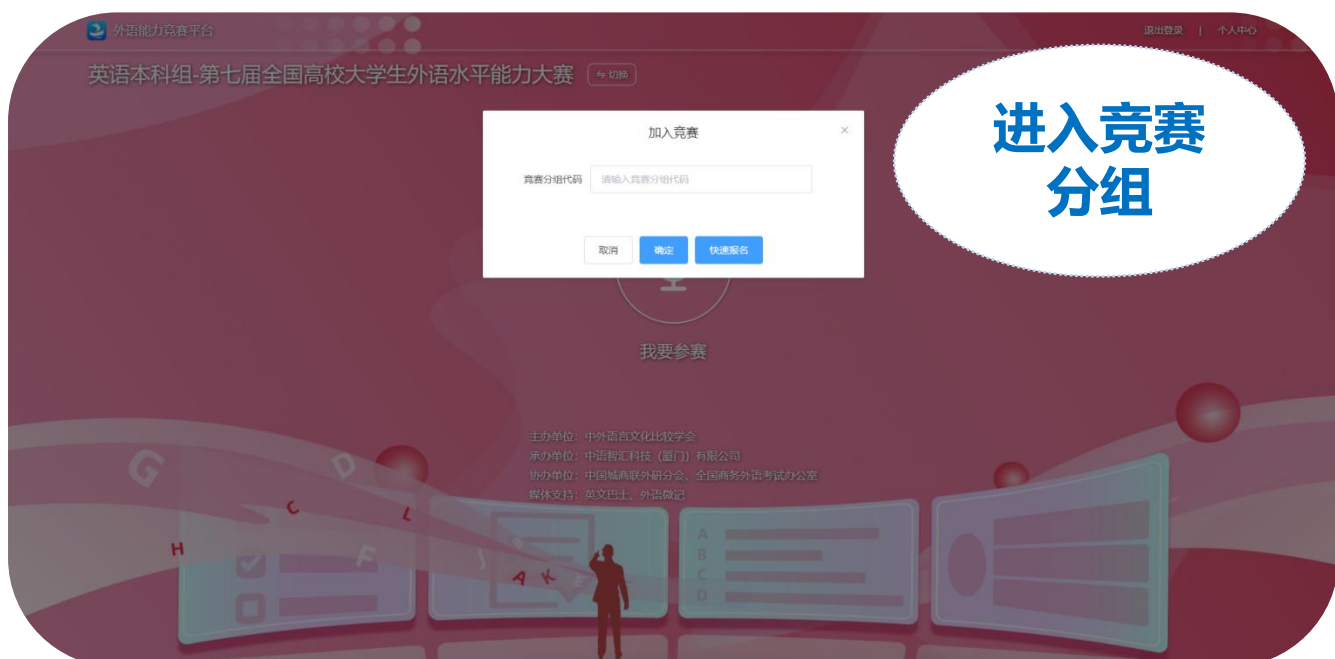
3. 根据提示进行设备调试，完成后点击下一步，直到设备调试完毕。若摄像头未开启，将会被判为作弊行为。



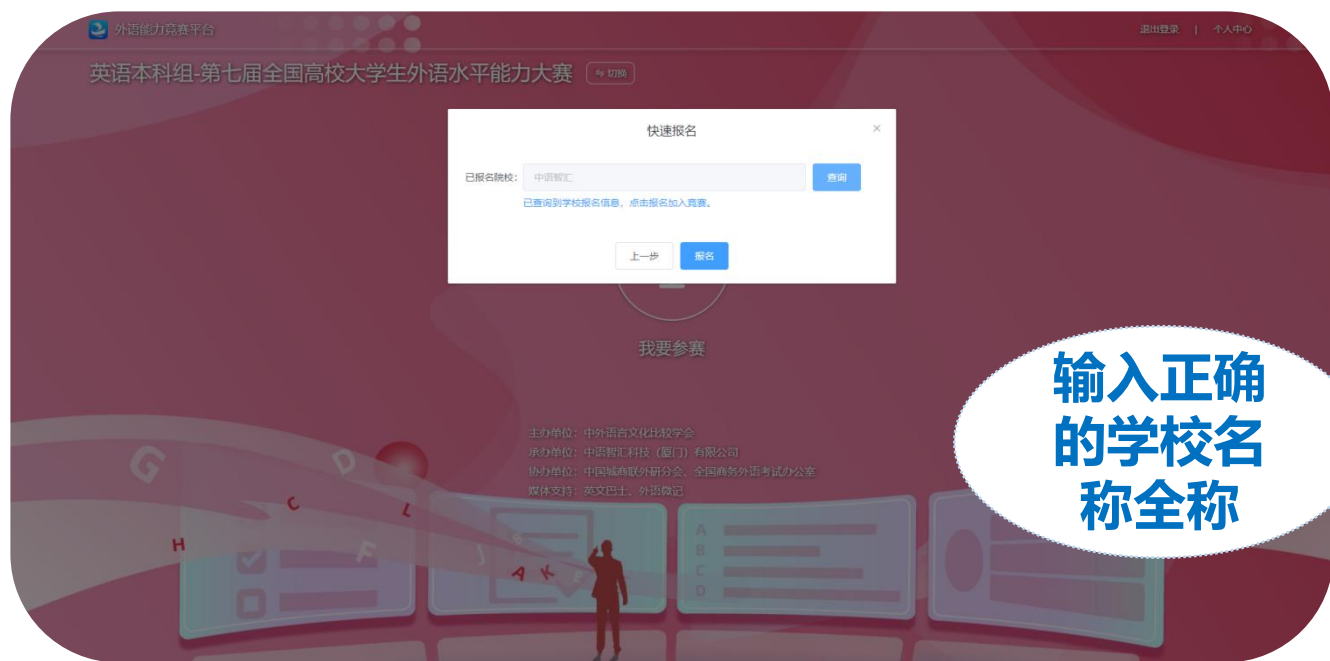
4. 签署赛事承诺书。



5. 在弹出窗口中输入竞赛码或点击快速报名。注：赛事组委会已将竞赛码发给指导老师，老师将提供给参赛同学，一个学校统一一个竞赛码。



注：输入的学校名称必须是报名学校名称的全称，不可以使用简写、简称。



6. 确认自己加入的竞赛名称和竞赛分组无误后，填写自己的真实姓名、学号等信息，**点击确定即报名成功。**

注：竞赛名称为全国高校大学生外语水平能力大赛，竞赛分组为您所在学校名称，竞赛代码为老师提供的竞赛码。
若无指导老师，选择“无”即可。



进入比赛

7. 首页点击“外语能力竞赛”，选择“官方竞赛”



8. 点击“我要练习”，点对应试卷即可进行练习。



决赛阶段

9. 首页点击外语能力竞赛，如果有入围决赛，首次进入会有入围决赛的弹窗，图标会变成金色。

入围决赛



10. 查看决赛排名。

决赛排名

